



ФЕДЕРАЛЬНАЯ СЛУЖБА
ГОСУДАРСТВЕННОЙ СТАТИСТИКИ

Оперативные данные по индексу потребительских цен в Орловской области



за декабрь 2021 года



ФЕДЕРАЛЬНАЯ СЛУЖБА
ГОСУДАРСТВЕННОЙ СТАТИСТИКИ

Оперативные данные по ИПЦ в Орловской области

декабрь 2021 года

- 01 ИНДЕКСЫ ПОТРЕБИТЕЛЬСКИХ ЦЕН
- 02 ИНДЕКСЫ ЦЕН НА ОТДЕЛЬНЫЕ ГРУППЫ
И ВИДЫ ПРОДОВОЛЬСТВЕННЫХ ТОВАРОВ
- 03 ИНДЕКСЫ ЦЕН НА ОТДЕЛЬНЫЕ ГРУППЫ
НЕПРОДОВОЛЬСТВЕННЫХ ТОВАРОВ
- 04 ИНДЕКСЫ ЦЕН И ТАРИФОВ НА УСЛУГИ



ИНДЕКСЫ ПОТРЕБИТЕЛЬСКИХ ЦЕН В 2021 ГОДУ

Декабрь 2021 г. в % к ноябрю 2021 г.



ИПЦ

100,89



100,90

Продовольственные товары



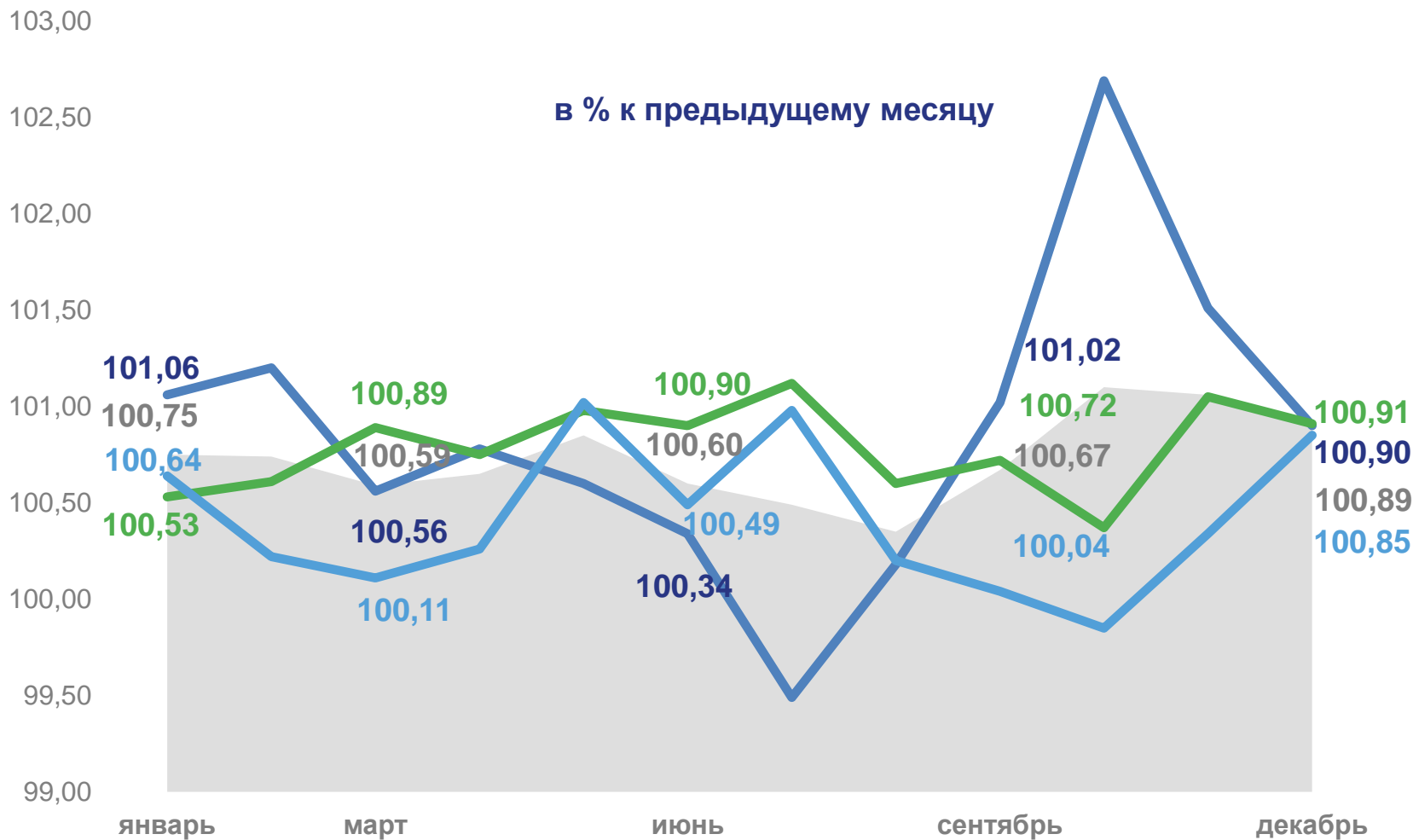
100,91

Непродовольственные товары



100,85

Услуги



Индекс потребительских цен



Продовольственные товары



Непродовольственные товары



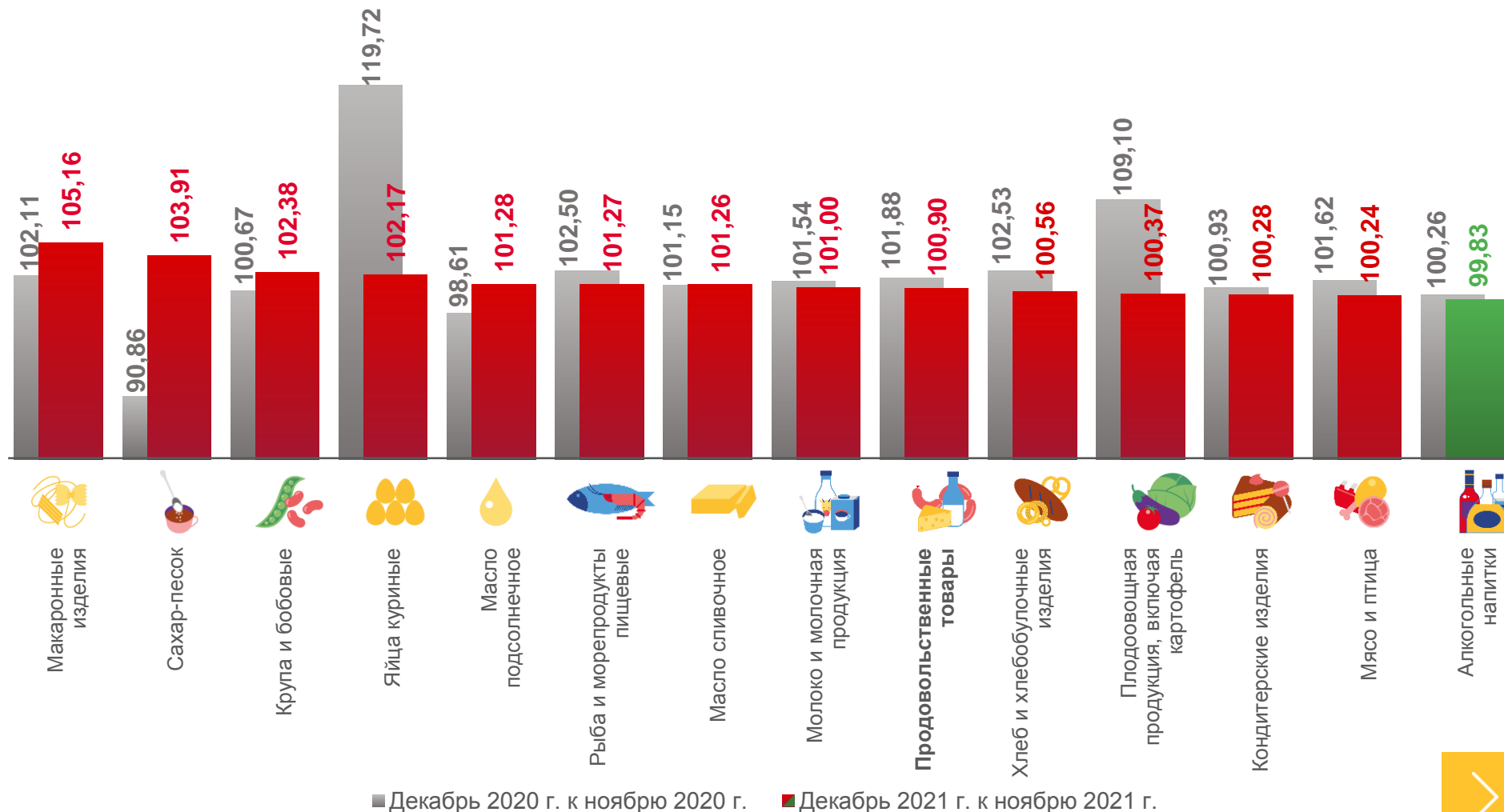
Услуги





ИНДЕКСЫ ЦЕН НА ОТДЕЛЬНЫЕ ГРУППЫ И ВИДЫ ПРОДОВОЛЬСТВЕННЫХ ТОВАРОВ

ДЕКАБРЬ 2021 г. В % К НОЯБРЮ 2021 г.



■ Декабрь 2020 г. к ноябрю 2020 г. ■ Декабрь 2021 г. к ноябрю 2021 г.



ИЗМЕНЕНИЕ ЦЕН НА ПРОДОВОЛЬСТВЕННЫЕ ТОВАРЫ

ДЕКАБРЬ 2021 Г. В % К НОЯБРЮ 2021 Г.



Капуста белокочанная свежая
средняя цена – 54,45 руб. за 1 кг

+20,2% ▲



Чеснок
средняя цена – 373,17 руб. за 1 кг

+18,9% ▲



Огурцы свежие
средняя цена – 157,15 руб. за 1 кг

+16,5% ▲



Кальмары мороженые
средняя цена – 309,47 руб. за 1 кг

+9,0% ▲



Горох и фасоль
средняя цена – 64,85 руб. за 1 кг

+6,0% ▲



Консервы рыбные натуральные
и с добавлением масла
средняя цена – 131,75 руб. за 350 г

+5,7% ▲



Вермишель
средняя цена – 96,68 руб. за 1 кг

+5,5% ▲



Помидоры свежие
средняя цена – 138,38 руб. за 1 кг

-11,5% ▼



Шоколад
средняя цена – 823,41 руб. за 1 кг

-8,5% ▼



Апельсины
средняя цена – 107,87 руб. за 1 кг

-5,2% ▼



Грибы свежие
средняя цена – 251,03 руб. за 1 кг

-3,2% ▼



Картофель
средняя цена – 37,93 руб. за 1 кг

-3,1% ▼



Яблоки
средняя цена – 84,50 руб. за 1 кг

-3,0% ▼



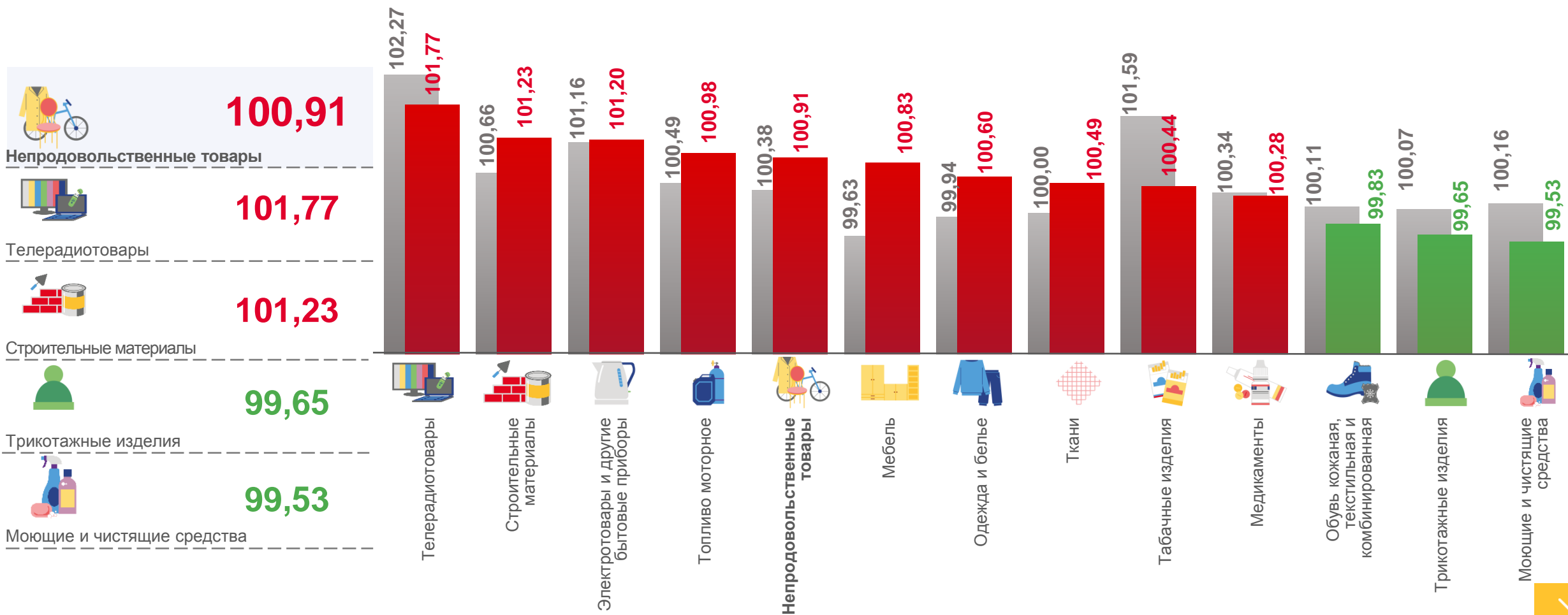
Какао
средняя цена – 789,37 руб. за 1 кг

-2,7% ▼



ИНДЕКСЫ ЦЕН НА ОТДЕЛЬНЫЕ ГРУППЫ НЕПРОДОВОЛЬСТВЕННЫХ ТОВАРОВ

ДЕКАБРЬ 2021 г. В % К НОЯБРЮ 2021 г.



■ Декабрь 2020 г. к ноябрю 2020 г. ■ Декабрь 2021 г. к ноябрю 2021 г.



ИЗМЕНЕНИЕ ЦЕН НА НЕПРОДОВОЛЬСТВЕННЫЕ ТОВАРЫ

ДЕКАБРЬ 2021 Г. В % К НОЯБРЮ 2021 Г.



Электротовары и другие бытовые приборы



Печь микроволновая
средняя цена – 7667,81 руб. за штуку

+6,5% ▲



Электрочайник
средняя цена – 2847,25 руб. за штуку

+4,5% ▲



Электропылесос напольный
средняя цена – 6718,67 руб. за штуку

+2,4% ▲



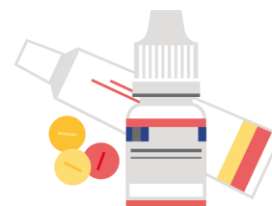
Машина стиральная автоматическая
средняя цена – 24929,64 руб. за штуку

+2,4% ▲



Электроутюг с терморегулятором,
пароувлажнителем
средняя цена – 2991,45 руб. за штуку

-5,0% ▼



Медицинские товары



Валидол
средняя цена – 38,53 руб. за 10 таблеток

+3,5% ▲



Йод
средняя цена – 20,37 руб. за 10 мл

+3,0% ▲



Настойка пустырника
средняя цена – 28,81 руб. за 25 мл

+2,6% ▲



Поливитамины без минералов
отечественные
средняя цена – 11,86 руб. за 10 штук

+2,0% ▲



Алмагель
средняя цена – 318,98 руб. за 200 мл

-2,1% ▼



Комбинированные анальгетики
средняя цена – 114,05 руб. за 10 таблеток

-1,2% ▼





ИЗМЕНЕНИЕ ЦЕН НА МОТОРНОЕ ТОПЛИВО

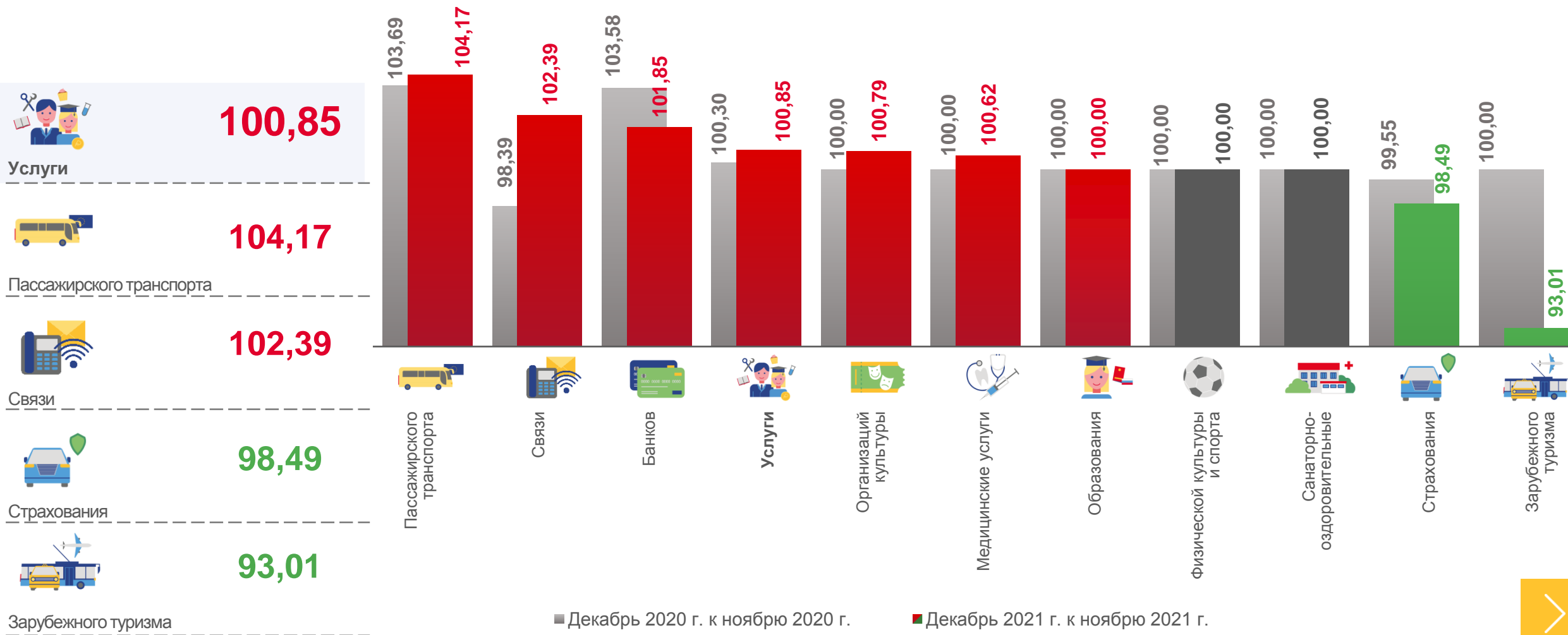
ДЕКАБРЬ 2021 Г. В % К НОЯБРЮ 2021 Г.

	Бензин автомобильный марки АИ-92 средняя цена – 47,27 руб. за 1 литр	+0,8% ▲
	Бензин автомобильный марки АИ-95 средняя цена – 50,98 руб. за 1 литр	+0,9% ▲
	Бензин автомобильный марки АИ-98 и выше средняя цена – 58,47 руб. за 1 литр	+1,5% ▲
	Дизельное топливо средняя цена – 50,75 руб. за 1 литр	+1,5% ▲
	Газовое моторное топливо средняя цена – 32,31 руб. за 1 литр	0,0%



ИНДЕКСЫ ЦЕН И ТАРИФОВ НА УСЛУГИ

ДЕКАБРЬ 2021 г. В % К НОЯБРЮ 2021 г.





ИЗМЕНЕНИЕ ЦЕН НА УСЛУГИ

ДЕКАБРЬ 2021 Г. В % К НОЯБРЮ 2021 Г.



Медицинские услуги



Первичный консультативный прием у врача специалиста

+2,0% ▲



Ультразвуковое исследование брюшной полости

+1,6% ▲



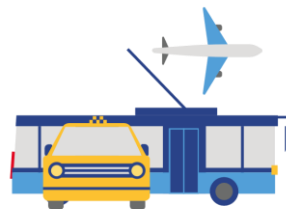
Общий анализ крови

+0,6% ▲



Лечение кариеса

+0,2% ▲



Транспорт



Проезд в купейном вагоне скорого нефирменного поезда дальнего следования, в расчете на 100 км пути

+18,0% ▲



Проезд в купейном вагоне скорого фирменного поезда дальнего следования, в расчете на 100 км пути

+14,3% ▲



Проезд в плацкартном вагоне скорого фирменного поезда дальнего следования, в расчете на 100 км пути

+12,2% ▲



Проезд в плацкартном вагоне скорого нефирменного поезда дальнего следования, в расчете на 100 км пути

+11,7% ▲





УСЛОВНЫЙ (МИНИМАЛЬНЫЙ) НАБОР ПРОДУКТОВ ПИТАНИЯ

Декабрь 2021 в % к декабрю предыдущего года



Стоимость в среднем по области на конец декабря 2021 года, рублей

